

Napędy bram wjazdowych. Perfekcyjne pierwsze wrażenie

Perfekcyjne rozwiązanie
spełni każde





Eleganckie i komfortowe

Nadaj swojej nieruchomości szczególny charakter

Liczy się pierwsze wrażenie – niechaj Twoja brama będzie Twoją wizytówką, bowiem to właśnie ją najpierw zobaczą Twoi goście, kiedy odwiedzą Twoją posiadłość. Wybierz zatem Twoją bramę wjazdową ze szczególną starannością.

Dopasowany napęd Marantec łączy w sobie niezawodność, bezpieczeństwo, elegancję i komfort. W tym połączeniu

nasze rozwiązania są jedyne w swoim rodzaju. Nasze napędy nie tylko niezawodnie i bezpiecznie otwierają i zamykają Twoją bramę, ale – jako napędy podziemne – nie są widoczne dla Twoich gości.

Bezpieczeństwo i dobre samopoczucie

Chronimy to, co dla Ciebie jest drogie i ważne.

Nie wszystko, co jest ważne, możemy zobaczyć. Wiele rzeczy raczej czujemy. Zdasz się zatem na to dobre poczucie, że jest bezpiecznie. Stosując nasze rozwiązania, czynimy wszystko, by Twoja brama była bezpieczna. Ten wymóg dotyczy tak samo napędu, jak i obsługi każdego inteligentnego rozwiązania, które czyni Twoją codzienność

łatwiejszą, począwszy od zapory świetlnej, aż po kodowanie naszego ręcznego nadajnika radiowego. Chcemy, byś Ty i wszyscy, którzy są Tobie bliscy, żyli bezpiecznie. Zdasz się na nas.



Jakość, na którą możesz liczyć


Całe pokolenia polegają na firmie Marantec

Jakość pracy - dla nas to coś więcej niż tylko dźwięcznie brzmiące hasło. Na dobrą reputację niezawodności i jakości pracowały pokolenia. My również. Sumienna produkcja odgrywa decydującą rolę w bezpieczeństwie, niezawodności i

trwałości. Nasze produkty spełniają swoje zadanie przez dziesiątki lat, dzień po dniu. Oszczędność kosztów jest widoczna w dłuższej perspektywie czasu.



 Made in Germany



**Marantec, już
dziś zdecyduj o
przyszłości**



Brama skrzydłowa czy przesuwna?

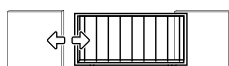
Niezależnie od tego, jak duża i jak ciężka jest Twoja brama, w napędy wyposażamy bramy skrzydłowe i przesuwne.

To Ty decydujesz, jaki ma być produkt i jakie ma mieć zalety? A zatem - witaj w firmie Marantec!

Czy wiedziałeś, że w nasze napędy wyposażone są zarówno bramy skrzydłowe, jak i bramy przesuwne? Zдай się po prostu na Twój dobry gust i uwzględnij wymagania Twojej architektury.


Są wjazdy, które dopiero z bramą skrzydłową prezentują się okazale. Inne bramy perfekcyjnie harmonizują z bramą skrzydłową poprzez swój kształt i miejsce. Niezależnie jednak o tego, czy chodzi o bramę skrzydłową czy przesuwną, w obydwu tych wariantach nie oszczędzamy ani na komforcie ani na bezpieczeństwie.





Napędy bram przesuwnych

Nadają się zarówno do lekkich, jak i do dużych, ciężkich bram przesuwnych, wykorzystywanych w obiektach prywatnych, jak i komercyjnych. W naszych systemach napędowych brama uruchamiana jest jednym przyciskiem, także na wzniesieniach i w innych ekstremalnych warunkach.



Napędy bram skrzydłowych

Nadają się do bram jedno- i dwuskrzydłowych, które mogą być małe lub duże, lekkie lub ciężkie, zaopatrzone w wąskie lub szerokie słupki. Nasze systemy dla bram skrzydłowych gwarantują bezpieczeństwo i komfort bez względu na siłę wiatru i aktualną pogodę.

Napędy bram przesuwnych spełniają każde wymagania

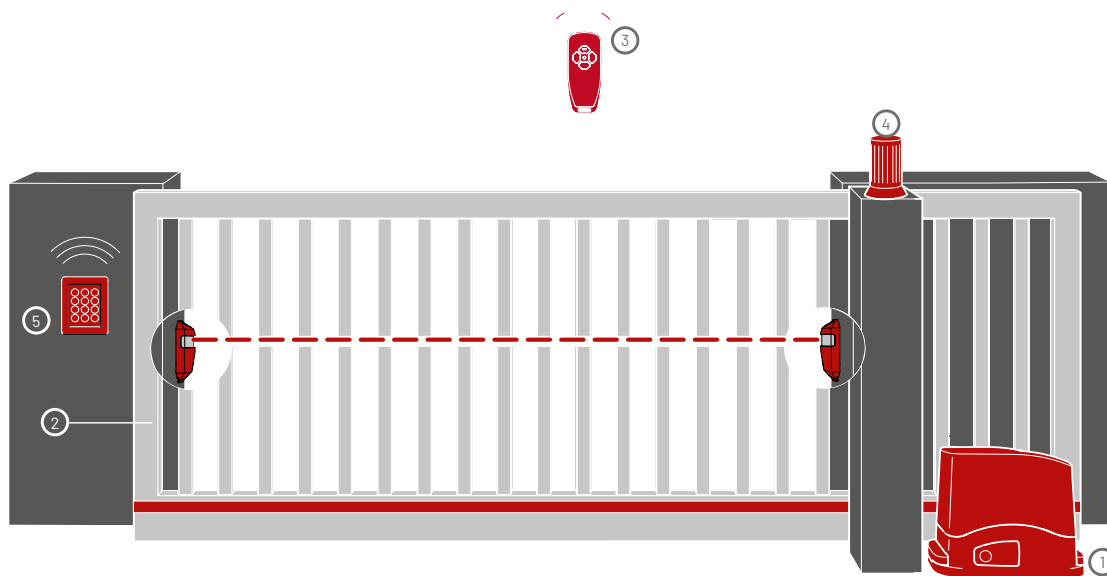
Maksymalne tempo, duża siła przesuwu czy też dyskretne zintegrowanie mechanizmów w jednej kolumnie. Czy tego poszukujesz? Mamy napędy bram przesuwnych dla każdego zastosowania. U nas znajdziesz to, czego szukasz i co jednocześnie ułatwi Ci codzienne czynności. Koniec z uciążliwym wysiadaniem z samochodu, by otworzyć lub zamknąć bramę, i nie musisz się martwić o

to, czy Twoja posesja jest chroniona.

Nasze napędy pozwalają opanować także sytuacje stanowiące wyzwania, takie jak nieprzewidziane przeszkody w przesuwie bramy czy też uruchamianie dużych i ciężkich bram. Oferujemy Ci wysoką jakość materiałów i wykonania, jak też inteligentne rozwiązania.



- ① Napęd bramy skrzydłowej ze zintegrowanym sterowaniem
- ② Zapora świetlna
- ③ Ręczny nadajnik radiowy
- ④ Lampa sygnalizacyjna
- ⑤ Radiowa klawiatura kodowa



Nasz wybór dla bram przesuwnych

Estetyczny wygląd,
kompaktowe lub możliwe do
zintegrowania napędy.

Silne, szybkie i wysokiej jakości - takie są wszystkie
nasze napędy dla Twojej bramy przesuwnej.



Napędy



Nasz napęd kompaktowy

Seria Comfort TU:

ComfortTU 500 i 800 do skrzydeł bram o ciężarze do 800 kg w praktycznym zestawie. Ułatwi podjęcie decyzji o zautomatyzowaniu bramy. Jego wyświetlacz LCD umożliwia łatwe i szybkie dostosowanie do Twoich potrzeb.



Nasz cichy i bardzo szybki napęd

Seria Comfort SU:

Comfort SU 500F, SU 700M i SU 1100M do skrzydeł bram o ciężarze do 1100 kg. Bramę o szerokości 6 m napęd SU 500F otwiera już w 15 sekund.



Nasz napęd w słupku

Comfort 861:

Nasz napęd umieszczony w słupku Comfort 861 dostępny jest w dwóch standardowych wysokościach. Na pewno Ci się spodoba, jeśli lubisz subtelne formy, które można zintegrować w eleganckiej kolumnie z aluminium.



Silny napęd o minimalistycznym wyglądzie

Comfort 861 S:

Ukryty w obudowie z eloksalowanego aluminium wysokiej jakości, napęd Comfort 861 S porusza bramy o ciężarze do 600 kg.

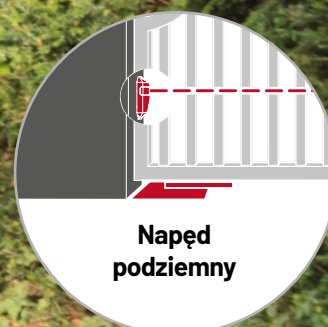
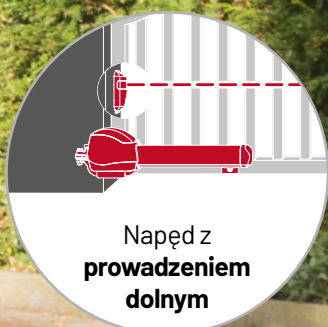
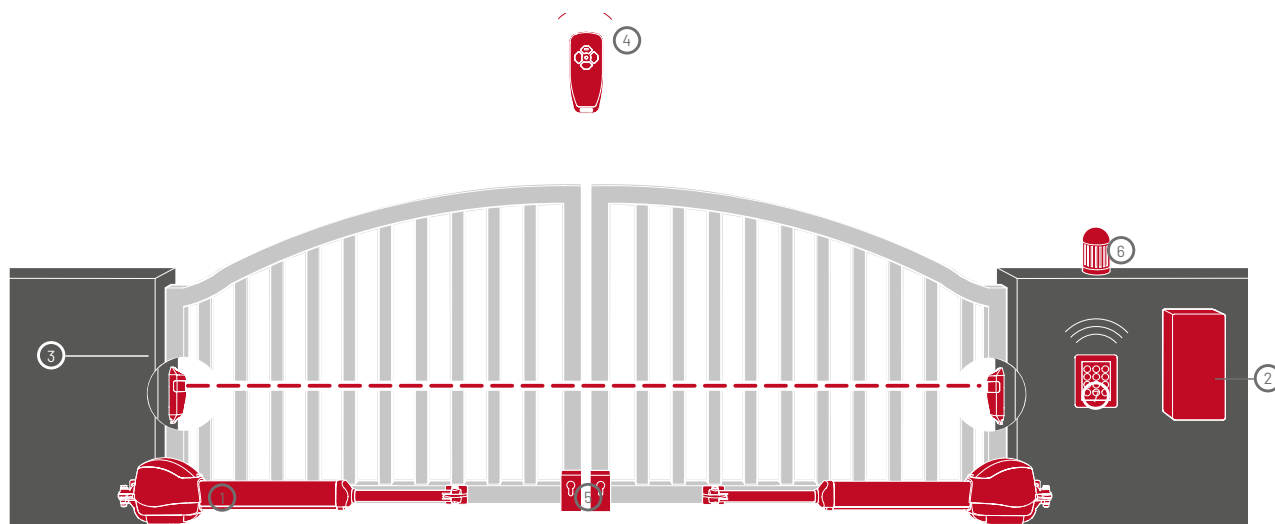
Dla każdej bramy skrzydłowej mamy odpowiedni napęd

Nie każda brama skrzydłowa jest taka sama. Ciężar i wymiary skrzydła bramy, odstęp pomiędzy słupkiem i bramą, kwestia tego, czy brama jest dopiero planowana czy też chodzi o bramę, która już stoi jakiś czas – wszystko to ma wpływ na wybór napędu. Niezależnie od tego, jakiej funkcji szukasz, Marantec oferuje rozwiązanie dopasowane do każdej bramy skrzydłowej. Jeśli jeszcze obsługujesz swoją bramę ręcznie, to polecamy Ci nasze napędy jako uzupełniające wyposażenie.

Można je łatwo zamontować i elegancko zintegrować z innymi elementami bramy. Zależnie od sytuacji i zastosowania, nasze napędy pracują z wykorzystaniem zasady tłoka, w oparciu o szczególnie chronione prowadzenie dolne czy też ramię przegubowe, które umożliwia duży odstęp pomiędzy słupkiem a bramą, lub też jako niewidoczny napęd podziemny. Obojętnie na co się zdecydujesz, zawsze będziesz miał zapewnioną niezawodność, bezpieczeństwo, elegancję i komfort.



- ① Napęd bramy skrzydłowej
- ② Obudowa sterowania
- ③ Zapora świetlna
- ④ Ręczny nadajnik radiowy
- ⑤ Zamek elektryczny
- ⑥ Lampa sygnalizacyjna
- ⑦ Radiowa klawiatura kodowa



Bramy skrzydłowe do uzupełnienia w dodatkowe wyposażenie

Elegancki wygląd, wykonanie z wysokiej jakości
trwałego aluminium

Lubisz swoją bramę, ale nie chcesz już za każdym razem wysiadać i wsiadać do samochodu, by ją otworzyć i ponownie zamknąć? Polecamy zatem nasze uzupełniające napędy. Można je łatwo zamontować, pracują niezawodnie na zasadzie wykorzystania tłoka lub prowadzenia dolnego, otwierają bramy o szerokości do 4 metrów.

Przy Twojej bramie jest za mało miejsca na napęd? Smukły napęd Comfort RE to nasze subtelne rozwiązanie bez aluminium i prawie niezajmujące miejsca. Mając jedynie 125 mm szerokości, napęd Comfort RE2224 pasuje niemal do każdego słupka. Ma przy tym siłę przesuwu, która sprawia, że jest wybierany jako napęd wielu rodzajów bram. Otwiera skrzydło bramy o szerokości do 2,3 m i ciężarze 250 kg.



Napędy



Napęd dla prywatnych użytkowników

Comfort ST300:


Napęd ST300 to napęd serii ST. Dzięki swojej smukłej konstrukcji i działaniu zorientowanemu na funkcjonalność, jest on bezkonkurencyjny, jeśli chodzi o stosunek ceny do wydajności.



Napędy dla lekkich bram skrzydłowych

Comfort 515 i Comfort 516:

Nasze napędy serii Comfort 515 i 516 sprawdzą się, jeśli masz zamiar automatycznie obsługiwać lekką bramę jedno- lub dwuskrzydłową. Dwie różne technologie, które opracowane zostały dla dwóch różnych celów, a które ostatecznie są w pełni takie same.



Spełniają wysokie wymagania w zakresie wzornictwa i rozwiązań technicznych

Seria Comfort RA:

Napędy serii Comfort RA dostępne są w różnych wersjach: z enkoderami lub bez, ale w każdym razie o dużej wydajności. Napęd Comfort RA bezpiecznie i niezawodnie uruchamia bramy o szerokości do 4,0 m i ciężarze 600 kg.



Silne napędy do dużych bram skrzydłowych

Seria Comfort 525:

Napędy serii Comfort 525, przeznaczone dla bram jedno i dwuskrzydłowych, zaprojektowane są tak, by w sposób szczególnie efektywny wykorzystać siłę niezbędną do otwierania dużych i ciężkich bram, gwarantując jednocześnie bardzo spokojny ruch bramy – z dużą siłą, a jednak bardzo elegancko.

Nasz wybór dla bram skrzydłowych

Dla dużych, ciężkich bram. Dla szerokich słupków
bramowych. Dla niewidocznych zastosowań.

Przy pomocy naszych napędów poradzisz sobie w każdej sytuacji: duże i ciężkie skrzydła otworzysz niezawodnie i równomiernie, podobnie jak bramy, w przypadku których nikt nie jeszcze myślał o instalowaniu napędu, kiedy były one wykonywane. Jeśli dziś zdecydujesz się o zautomatyzowaniu Twojej bramy, a przywiązujesz wagę do tego, by nie było widać elementów technicznych urządzeń, mamy coś dla Ciebie. Nazywamy to napędami serii Comfort UN.

Comfort UN – pod tą nazwa kryje się seria niewidocznych napędów bramowych. To będzie zawsze perfekcyjne rozwiązanie dla Twojej bramy, jeśli obok komfortu obsługi i bezpieczeństwa działania zautomatyzowanej bramy nie chcesz oglądać jej napędu. Napęd i elementy urządzenia znajdują się głęboko pod torem, po którym, porusza się brama. Dzięki wydajnym silnikom można uruchamiać skrzydła bram o szerokości 3,5 m i ciężarze 600 kg.



Napędy



Wygląd robi różnicę

Comfort 530 L:

Napęd Comfort 530 L przenosi napęd dużych i ciężkich bram przy pomocy zintegrowanego w obudowie dolnemu prowadzeniu. Tym samym urządzenie pracuje w sposób całkowicie niewidoczny i jest przy tym podwójnie chronione przed zanieczyszczeniami.



Skonstruowany do dużych wymagań

Comfort ST500:

Napęd ST 500 opracowany został dla zastosowań komercyjnych dla bram o maksymalnej długości skrzydła wynoszącej 5,0m. Nadzwyczaj wytrzymała konstrukcja, w połączeniu z nowoczesnym sterowaniem, sprawiają, iż napęd ST500 jest optymalnym rozwiązaniem dla zastosowań komercyjnych.



Smukły kształt sprzyja maksymalnej użyteczności

Comfort REP2224:

Istnieje tylko jedna wersja napędu Comfort REP – optymalna! Smukła konstrukcja o szerokości wynoszącej jedynie 125 mm sprawia, iż napęd ten pasuje do niemal każdego słupka i do bram o szerokości do 2,3 m i ciężarze 250 kg, wyposażonych w radiowy system sterowania bi-linked.



Niewidoczny napęd do bramy skrzydłowej

Seria Comfort UN:

Napędy podziemne serii UN opracowane zostały, by spełnić wymagania dotyczące wyglądu wysokiej jakości bram. Ponieważ napęd montowany jest pod powierzchnią, po której porusza się brama, całe urządzenie jest niewidoczne. Dzięki wydajnym silnikom może on uruchamiać w sposób optymalny skrzydła bramowe o szerokości 3,5 m i ciężarze 600 kg.

Sezamie otwórz się! Wystarczy nacisnąć

Czy to będzie ręczny nadajnik, czy radiowa klawiatura kodowa czy też ścienny panel obsługi - Ty masz nad tym kontrolę.

Jeśli ręczne nadajniki radiowe zdobywają nagrody, to zgadza się to wszystko, co wiąże się z proporcjami, doбором materiału i funkcjami. Spróbuj sam. Nasze ręczne nadajniki umożliwiają nie tylko otwieranie i zamykanie, ale także dowolne programowanie funkcji przycisków.

Być może zainteresuje Cię również, iż nasz ręczny nadajnik radiowy posiada 128-bitowe szyfrowanie i kod zmieniający się po każdej operacji (Rolling-Code). To urządzenie zapewni Ci i bezpieczeństwo.



Dobre wzornictwo

Uważamy, iż dobre urządzenia mogą również dobrze wyglądać. To Ty masz nad tym kontrolę.

Digital 564

Nadajnik ręczny mini



Digital 572

Nadajnik ręczny mikro



Digital 520

Przełącznik ścienny



Digital 525

Radiowa klawiatura kodowa



Digital 526

Radiowa klawiatura kodowa



Bezpieczeństwom każdej sytuacji

Ustawodawca idzie dalej, my też idziemy dalej. Wszystkie napędy Marantec możesz wyposażyć w dodatkowe systemy zabezpieczeń. Tym samym jeszcze bardziej zwiększysz i tak już zaawansowane zabezpieczenia naszych produktów. Dlaczego to robimy? Ponieważ chcemy, byś Ty i Twoi bliscy czuli się bezpiecznie i pewnie. Niezależnie od tego, czy wolisz, żeby Twoja brama była otwarta czy zamknięta.

Dodatkowo, na Twoje życzenie, zabezpieczymy Cię jeszcze bardziej. Zapory świetlne - nasze zapory sprawiają, iż brama zadziała tylko wtedy, kiedy droga do jej przesunięcia będzie wolna. Battery-Backup - dodatkowa bateria zabezpiecza działanie także wtedy, kiedy zabraknie zasilania. Lampa sygnalizacyjna - dodatkowe lampy sygnalizacyjne ostrzegają w nieprzewidzianych sytuacjach, kiedy brama akurat się przesuwą.



Aksesoria

Aby nasze rozwiązania były dla Ciebie perfekcyjne.

Zapory świetlne
bram wjazdowych



Zapory świetlne



Kamera rozpoznająca
numery tablic
rejestracyjnych



Odryglowanie
zewnętrzne




Battery-Backup



Lampa
sygnalizacyjna





Zrób coś więcej ze swojego garażu!

Nasze eleganckie napędy bramowe przydadzą mu blasku, a Tobie umożliwią komfortową obsługę.

Oprócz eleganckiego wyglądu, nasze napędy bram garażowych robią wrażenie przede wszystkim ze względu na swoje osiągi i komfort obsługi. Zaawansowana i elastyczna technologia napędów Marantec, jak też nasze akcesoria, pozwalają uruchamiać bramy o ciężarze do 220 kg i o szerokości 6 m

Wybierając rozwiązania firmy Marantec decydujesz się na silne, niezawodne napędy, które można bezpiecznie i wygodnie

obsługiwać. Na życzenie akumulator i moduł solarny zapewniają niezależność od zasilania sieciowego. Systemy można wygodnie obsługiwać przy pomocy ściennego wyłącznika i ręcznego nadajnika radiowego. Oczywiście możesz stosować nasze napędy bram garażowych w sposób inteligentny, wykorzystując wszystkie możliwości, jakie daje system maveo.

Typy
bram



Dlaczego Marantec? Ponieważ dobra jakość oparta jest na doświadczeniu.

Firma rodzinna zмирzająca
ku przyszłości





Doświadczenie i innowacyjność

Nasze wyroby konstruujemy i wytwarzamy od 1957 roku w naszej głównej siedzibie we wschodniej Westfalii. Naszym celem jest, by wyposażyć Twoją bramę garażową i wjazdową w najlepszy napęd. Do tego potrzebne jest **doświadczenie i nowe pomysły**. Skupiamy nasze starania na systemach napędowych i systemach sterowania, jak też na produktach stanowiących akcesoria dla wszystkich rodzajów bram – garażowych, rozwiernych, przesuwnych, przemysłowych i szlabanów parkingowych.



Komfort i bezpieczeństwo

Opracowujemy opatentowane technologie dla maksimum komfortu i bezpieczeństwa. Nasza firma posiada certyfikat DIN ISO 9001.



Estetyczne produkty

Urządzenie techniczne może być nie tylko funkcjonalne, ale także ładne.



Na całym świecie

Nasze wyroby sprzedajemy w 70 krajach świata. Dla nas, jako dla firmy rodzinnej, bezwzględnie najważniejsze są nasze relacje partnerskie z naszymi klientami i użytkownikami naszych wyrobów. Uwzględniamy ich życzenia i wymagania, jesteśmy elastyczni, działamy szybko i niezawodnie.

Marantec Polska Sp.zo.o.

Ul. Szkolna 90
62-070 Konarzewo
Polska

Tel +48 61 8941741
Fax +48 61 8941740

sales@marantec.com
www.marantec.com

